BerAKHLAK
Berorientasi Pelayanan Akuntabel Kompeten Harmonis Loyal Adaptif Kolaboratif

#bangga melayani bangsa

# LAPORAN KINERJA INSTANSI PEMERNTAH ( L K j I P ) T A. 2021

PEMERINTAH KABUPATEN GRESIK

KECAMATAN BALONGPANGGANG

TAHUN 2022

# KATA PENGANTAR

Puji syukur kehadlirat Allah SWT atas limpahan rahmat, taufik dan hidayah-Nya sehingga penyusunan Laporan Kinerja Kecamatan Balongpanggang Kabupaten Gresik Tahun 2021 dapat terselesaikan tepat pada waktunya dan sesuai dengan Peraturan Menteri Negara Pendayagunaan Aparatur Negara dan Reformasi Birokrasi Nomor 53 Tahun 2014,

tentang Petunjuk Teknis Perjanjian Kinerja, Pelaporan Kinerja dan Tata Cara Reviu atas Laporan Kinerja Instansi Pemerintah.

Laporan Kinerja Kecamatan Balongpanggang Kabupaten Gresik Tahun 2021 disusun sebagai perwujudan pertanggung jawaban penyelenggaraan pemerintahan dalam mencapai tujuan dan sasaran Kecamatan Balongpanggang Kabupaten Gresik sebagaimana tercantum dalam Rencana Strategis Kecamatan Balongpanggang Kabupaten Gresik Tahun 2016–2021.

Dengan tersusunnya Laporan Kinerja Kecamatan Balongpanggang Kabupaten Gresik Tahun 2021 ini, kami menyampaikan terima kasih dan penghargaan yang setinggi-tingginya kepada Kepala Seksi dan Kepala Sub Bagian juga seluruh Staf yang ada di lingkungan Kecamatan Balongpanggang Kabupaten Gresik serta semua pihak baik yang secara langsung maupun tidak langsung telah membantu hingga tersusunnya laporan ini.

Akhirnya semoga amal Ibadah kita semua di terima oleh Allah SWT. dan buku ini dapat bermanfaat bagi kita semua, Aamiin.

Gresik, Februari 2022

**CAMAT BALONGPANGGANG**

**MUHAMMAD AMRI, S.SiT**

Pembina

NIP. 19810529 100112 1 001

## DAFTAR ISI

**Kata Pengantar** ..... **2**

**Daftar Isi** ..... **3**

**Daftar Tabel** ..... **4**

**Daftar Gambar** ..... **5**

**BAB I PENDAHULAN**

A. Latar Belakang ..... 6
B. Maksud Dan Tujuan ..... 7
C. Gambaran Umum Pemerintah Kabupaten Gresik ..... 8
D. Sistematika Penyusunan ..... 14

**BAB II PERENCANAAN KINERJA** ..... **16**

**BAB III AKUNTABILITAS KINERJA**

A. Capaian Kinerja Pemerintah Kabupaten Gresik ..... 19
B. Evaluasi Dan Analisis Capaian Kinerja ..... 21
C. Realisasi Keuangan ..... 26

**BAB IV PENUTUP** ..... 27

**LAMPIRAN**

## DAFTAR TABEL


| | | |
|---|---|---|
| Tabel I.1 | Jumlah Pegawai Kecamatan Balongpanggang Kabupaten Gresik | 7 |
| Tabel II.1 | Sasaran jangka menengah Pelayanan Kecamatan Balongpanggang | 11 |
| Tabel II.2 | Perjanjian Kinerja Kecamatan Balongpanggang | 12 |
| Tabel III.1 | Perbandingan Realisasi s/d akhir Renstra | 13 |
| Tabel III.2 | Perbandingan realisai kinerja | 14 |
| Tabel III.4 | Pengukuran Capaian Perjanjian Kinerja | 15 |
| Tabel III.5 | Pengukuran Capaian Sasaran Setrategis | 16 |
| Tabel III.6 | Perbandingan Realisasi kinerja Akhir Renstra | 17 |
| Tabel III.7 | Hasil Survey Kepuasan Masyarakat | 18 |
| Tabel III.8 | Skala Nilai Peringkat Kinerja | 19 |
| Tabel III.9 | Pencapaian Kinerja dan Anggaran Tahun 2021 | 20 |

## DAFTAR GAMBAR


| | | |
|---|---|---|
| Gamabar 1.1 | Peta Wilayah Kecamatan Balongpanggang | 9 |
| Gamabar 1.2 | Struktur Organsasi Kecamatan Balongpanggang | 12 |
| Gambar 1.3 | Jumlah Pegawai Kecamatan Balongpanggang | 13 |
| Gambar 2.1 | Cascading Kecamatan Balongpanggang | 18 |
| Gambar 3.1 | Pencapaian Kinerja Sasaran Meningkatnya Kinerja Aparatur Pemerintah Kecamatan dan Desa | 26 |

# BAB I
# PENDAHULUAN

## A. LATAR BELAKANG

Dalam perspektif yang luas Laporan Kinerja Pemerintah mempunyai fungsi sebagai media/wahana pertanggungjawaban kepada publik atas penyelenggaran Pemerintahan. Untuk itu penyusunan Laporan Kinerja Kecamatan Balongpanggang Kabupaten Gresik Tahun 2021 ini secara garis besar berisi informasi mengenai rencana kinerja maupun capaian kinerja selama Tahun 2021. Penyusunan Laporan Kinerja Kecamatan Balongpanggang Kabupaten Gresik ini berdasarkan pada amanat Peraturan perundangan sebagai berikut:

1. Undang-undang Nomor 17 Tahun 2003 tentang Keuangan Negara yang mengisyaratkan pentingnya Akuntabilitas dalam Perencanaan anggaran dan pertanggungjawaban anggaran.
2. Peraturan Pemerintah Nomor 8 Tahun 2006 tentang Pelaporan Keuangan dan Kinerja Instansi Pemerintah(Lembaran Negara Republik Indonesia Tahun 2006 Nomor25, Tambahan Lembaran Negara Republik Indonesia Nomor 4614);
3. Peraturan Pemerintah Nomor 39 Tahun 2006 tentang Tata Cara Pengendalian dan Evaluasi Pelaksanaan Rencana Pembangunan (Lembaran Negara Republik Indonesia Tahun2006 Nomor 96, Tambahan Lembaran Negara Republik Indonesia Nomor 4663);
4. Peraturan Pemerintah Nomor 40 Tahun 2006 tentang Tata Cara Penyusunan Rencana Pembangunan Nasional (Lembaran Negara Republik Indonesia Tahun 2006 Nomor Tambahan Lembaran Negara Republik Indonesia Nomor 4664);
5. Peraturan Pemerintah Nomor 8 tahun 2008 tentang Tahapan Tata Cara, Penyusunan, Pengendalian Dan Evaluasi Pelaksanaan Rencana Pembangunan Daerah. (Lembaran Negara Republik Indonesia Tahun 2008 Nomor 108, Tambahan Lembaran Negara Republik Indonesia Nomor 4689);

6. Peraturan Presiden Republik Indonesia Nomor 29 Tahun 2014 tentang Sistem Akuntabilitas Kinerja Instansi Pemerintah;
7. Instruksi Presiden Republik Indonesia Nomor 5 Tahun 2004 tentang Percepatan Pemberantasan Korupsi;
8. Peraturan Menteri Negara Pendayagunaan Aparatur Negara Nomor 09/M.PAN/05/2007 tentang Pedoman Penyusunan Indikator Kinerja Utama di lingkungan Instansi Pemerintah;
9. Peraturan Menteri Negara Pendayagunaan Aparatur Negara Nomor 20/M.PAN/11/2008 tentang Petunjuk Penyusunan Indikator Kinerja Utama;
10. Peraturan Menteri Negara Pendayagunaan Aparatur Negara dan Reformasi Birokrasi Nomor 53 Tahun 2014 tentang Petunjuk Teknis Perjanjian Kinerja, Pelaporan Kinerja dan Tata Cara Reviu atas Laporan Kinerja Instansi Pemerintah.

Penyusunan laporan kinerja Kecamatan Balongpanggang Kabupaten Gresik Tahun 2021 berdasarkan pada Rencana Strategis (Renstra) Kecamatan Balongpanggang Kabupaten Gresik Tahun 2021 – 2021, dan Dokumen Perjanjian Kinerja Tahun 2021.

## B. MAKSUD DAN TUJUAN

Laporan Kinerja Kecamatan Balongpanggang Kabupaten Gresik Tahun 2021 ini merupakan Laporan Pelaksanaan Kinerja tahun pertama dari Rencana Strategis (Renstra) Kecamatan Balongpanggang Kabupaten Gresik periode Tahun 2016-2021. Maksud disusunnya Laporan Kinerja Kecamatan Balongpanggang Kabupaten Gresik Tahun 2021 adalah untuk memberikan gambaran kinerja penyelenggaraan pemerintahan yang jelas, transparan, dapat dipertanggungjawabkan, sebagai wujud pertanggungjawaban keberhasilan/kegagalan pencapaian target sasaran dalam kurun waktu Tahun 2016 serta sebagai wujud akuntabilitas kinerja yang dicerminkan dari hasil pencapaian kinerja berdasarkan visi, misi, tujuan dan sasaran yang telah ditetapkan.

Sedangkan tujuan penyusunan Laporan Kinerja Kecamatan Balongpanggang Kabupaten Gresik Tahun 2021 adalah sebagai berikut:

1. Memberikan informasi mengenai perencanaan, pengukuran, pelaporan dan evaluasi kinerja Kecamatan Balongpanggang Kabupaten Gresik selama Tahun Anggaran 2021;
2. Sebagai bahan evaluasi terhadap kinerja Kecamatan Balongpanggang Kabupaten Gresik pada Tahun 2021;
3. Hasil evaluasi yang berupa kritik/saran diharapkan menjadi bahan acuan untuk perbaikan dan peningkatan kinerja Kecamatan Balongpanggang Kabupaten Gresik di tahun selanjutnya serta masa yang akan datang;
4. Meningkatkan kepercayaan masyarakat kepada Kecamatan Balongpanggang Kabupaten Gresik dengan menerapkan azas transparansi, sistematik dan accountable (dapat dipertanggungjawabkan).

## C. GAMBARAN UMUM KECAMATAN BALONGPANGGANG KABUPATEN GRESIK

### 1. Kedudukan Kecamatan Balongpanggang Kabupaten Gresik

Kedudukan Kecamatan Balongpanggang sebagai Perangkat Daerah diatur dengan Peraturan Daerah Nomor 2 Tahun 2008 Tentang Organisasi Perangkat Daerah Kabupaten Gresik, yang selanjutnya dalam pelaksanaan tugas diatur dalam Peraturan Bupati Gresik Nomor 34 Tahun 2008 tentang Rincian Tugas, Fungsi dan Tata Kerja Kecamatan Balongpanggang. Adapun tugas dan Fungsi Kecamatan Balongpanggang Kabupaten Gresik adalah :

***“ Kecamatan mempunyai tugas membantu Bupati dalam penyelenggaraan tugas umum pemerintahan di wilayah kerja kecamatan dan melaksanakan kewenangan pemerintahan yang dilimpahkan oleh Bupati untuk menangani sebagian urusan otonomi daerah.”***

## PETA WILAYAH KECAMATAN BALONGPANGGANG

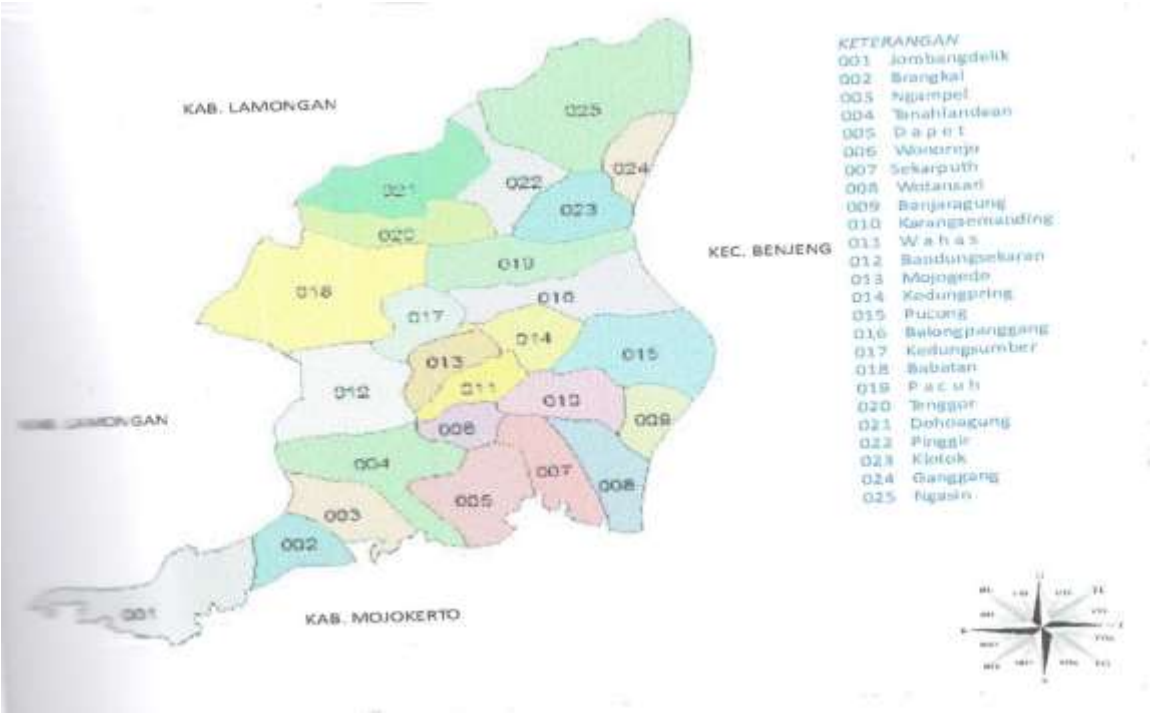


Wilayah Pemerintahan Desa di Kecamatan Balongpanggang terdiri dari 25 Desa, sebagai berikut :

1. Jombangdelik
2. Brangkal
3. Ngampel
4. Tanahlandean
5. Dapet
6. Wonorejo
7. Sekarputih
8. Wotansari
9. Banjaragung
10. Karangsemanding
11. Wahas
12. Bandungsekaran
13. Mojogede
14. Kedungpring
15. Pucung
16. Balongpanggang
17. Kedungsumber
18. Babatan
19. Pacuh
20. Tenggor
21. Dhohoagung
22. Pinggir
23. Klotok
24. Ganggang
25. Ngasin

2. **Tugas Pokok dan Fungsi Kecamatan Balongpanggang Kabupaten Gresik**

Dalam melaksanakan tugas tersebut, Kecamatan Balongpanggang Kabupaten Gresik juga melaksanakan tugas umum pemerintahan yang meliputi :

a. Mengkoordinasikan kegiatan pemberdayaan masyarakat;
b. Mengkoordinasikan upaya penyelenggaraan ketentraman dan ketertiban umum;
c. Mengkoordinasikan penerapan dan penegakan peraturan perundang-undangan;
d. Mengkoordinasikan pemeliharaan prasarana dan fasilitas pelayanan umum;
e. Mengkoordinasikan penyelenggaraan kegiatan pemerintahan di tingkat kecamatan;
f. Membina penyelenggaraan pemerintahan desa dan atau kelurahan;
g. Melaksanakan pelayanan masyarakat yang menjadi ruang lingkup tugasnya dan/atau yang belum dapat dilaksanakan pemerintahan desa dan /atau kelurahan

Dalam melaksanakan tugas dimaksud, Camat menyelenggarakan fungsi sebagai berikut :

a. Pengkoordinasian penyelenggaraan kegiatan pemerintahan di tingkat kecamatan;
b. Pengkoordinasian dan penyelenggaraan kegiatan pemberdayaan masyarakat;
c. Pengkoordinasian dan penyelenggaraan ketentraman dan ketertiban umum;
d. Pengkoordinasian penerapan dan penegakan peraturan perundang-undangan;
e. Pengkoordinasian penyelenggaraan kegiatan pemeliharaan sarana dan prasarana fasilitas umum;

f. Pengkoordinasian penyelenggaraan kegiatan pemerintahan di tingkat kecamatan;
g. Pembinaan penyelenggaraan pemerintahan desa dan atau kelurahan;
h. Pelaksanaan pelayanan masyarakat yang menjadi ruang lingkup tugasnya dan/atau belum dapat dilaksanakan desa dan/atau kelurahan;
i. Pengkoordinasian pencegahan, penanggulangan dan penanganan pasca bencana;
j. Pengkoordinasian dan penyelenggaraan pelayanan dibidang administrasi pertanahan dan kependudukan di kecamatan;
k. Pelaksanaan pelaporan hasil monitoring kegiatan pemerintahan, pembangunan dan kemasyarakatan diwilayah kerja kecamatan;
l. Pelaksanaan tugas kedinasan lain yang diberikan oleh Bupati sesuai dengan bidang tugasnya.

**3. Susunan Organisasi Perangkat Daerah**

Susunan Organisasi Kecamatan Balongpanggang Kabupaten Gresik terdiri dari:

a. Camat
b. Sekretariat, terdiri dari :
   - Sub Bagian Umum dan Kepegawaian
   - Sub Bagian Keuangan, Program dan Pelaporan
c. Seksi Pemerintahan
d. Seksi Pembangunan
e. Seksi Ekonomi
f. Seksi Kesejahteraan Sosial
g. Seksi Ketentraman dan Ketertiban
h. Kelompok Jabatan Fungsional

4. **Bagan Struktur Organisasi Kec, Balongpanggang** (Perda No. 02 Th. 2013)

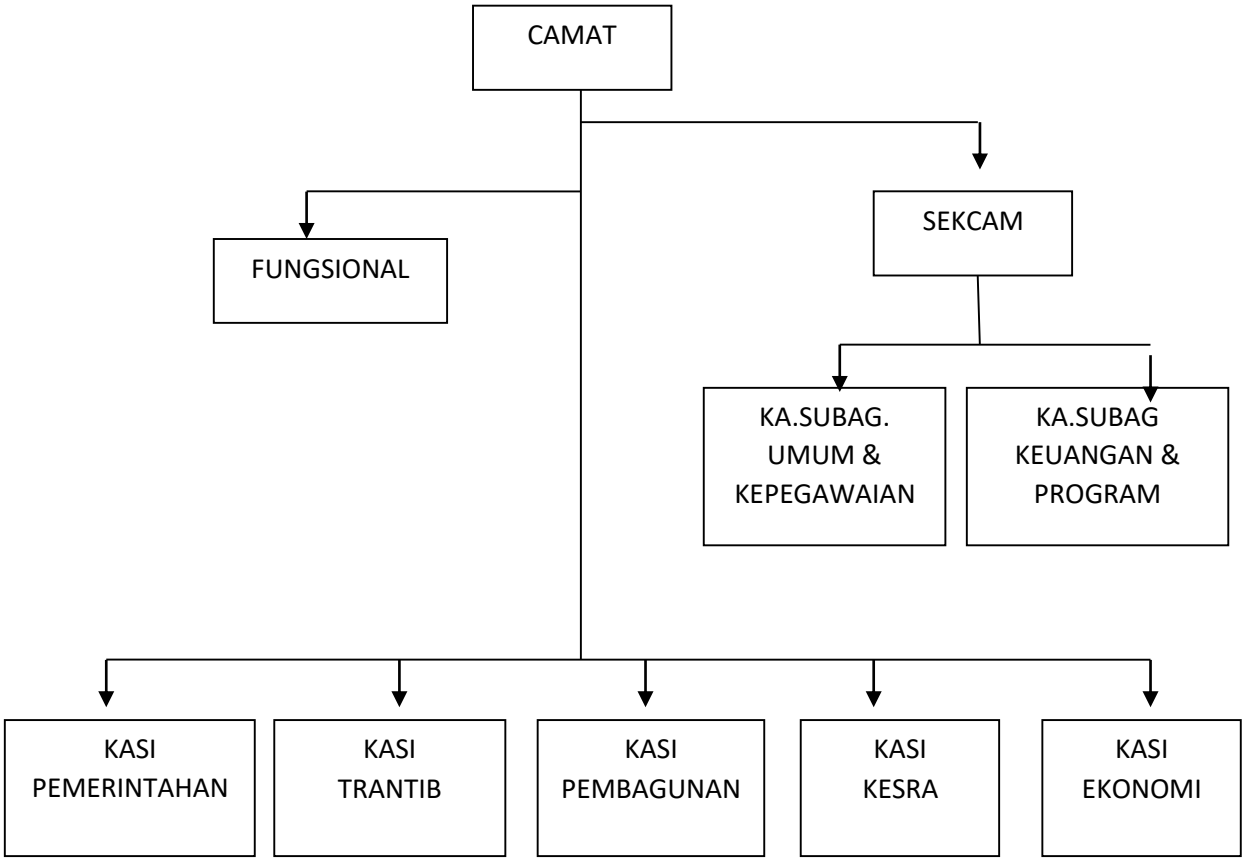

## 4. Personil/Pegawai

Salah satu instrumen penunjang pokok pelaksanaan tugas pokok dan fungsi SKPD adalah pegawai dengan kuantitas dan kualitas yang memadai, sesuai dengan analisa jabatan, dan berkompetensi. Kecamatan Balongpanggang Kabupaten Gresik di Balongpanggangg oleh pegawai yang terdiri atas pegawai negeri sipil (PNS) sebanyak 30 orang. Jumlah Pegawai yang ada di Kecamatan Balongpanggang Kabupaten Gresik seluruhnya sebesar 30 pegawai dengan rincian sebagai berikut:

**Tabel 1.1 : Jumlah Pegawai Kecamatan Balongpanggang Kabupaten Gresik**

| No | Uraian | Jumlah |
|---|---|---|
| 1 | Camat | 1 |
| 2 | Sekcam | 1 |
| 3 | Seksi Pemerintahan | 4 |
| 4 | Seksi Pembangunan | 3 |
| 5 | Seksi Ketentraman dan Ketertiban | 5 |
| 6 | Seksi Ekonomi | 3 |
| 7 | Seksi Kesejahteraan Sosial | 4 |
| 8 | Sub Bagian Umum dan Kepegawaian | 4 |
| 9 | Sub Bagian Keuangan, Program dan Pelaporan | 3 |
| Total | | 28 |

**Grafik 1.1 : Jumlah Pegawai Kecamatan Balongpanggang**

Keadaan: 31 Desember 2021

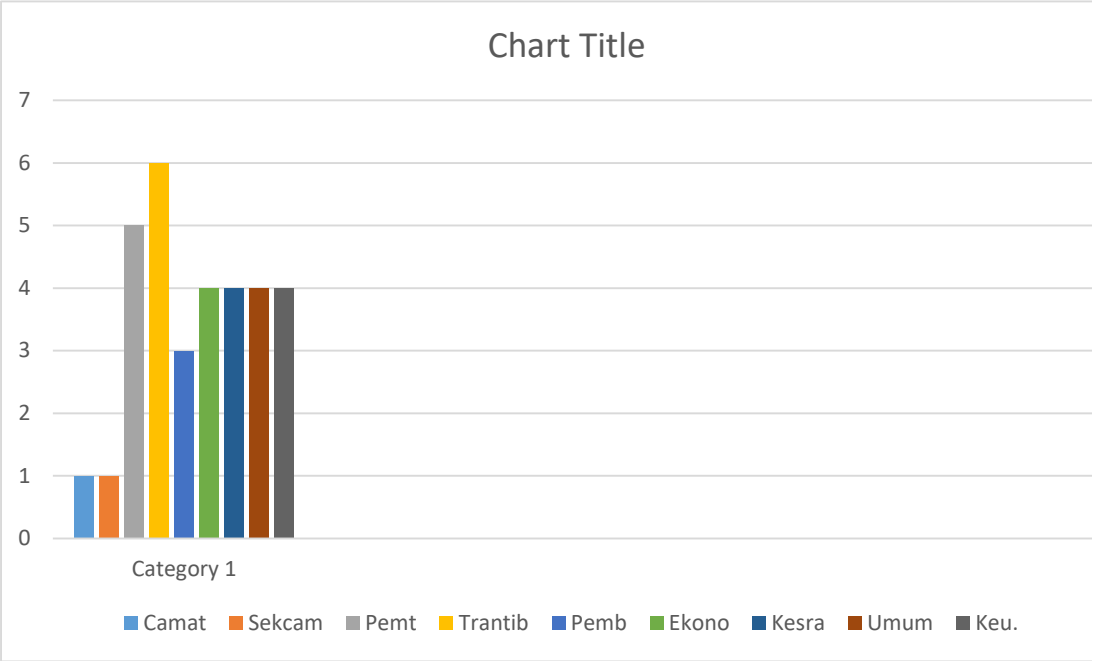


Sumber Data : Sub Bagian Umum dan Kepegawaian Kec. Balongpanggang

## D. Sistematika Penyusunan

Sistematika Penyusunan Laporan Kinerja Kecamatan Balongpanggang Kabupaten Gresik Tahun 2021 terdiri dari 4 (empat) Bab yaitu sebagai berikut:

**BAB I. PENDAHULUAN**

Menjelaskan secara ringkas latar belakang, maksud dan tujuan Laporan Akuntabilitas Kinerja Instansi Pemerintah, Gambaran Singkat tentang Kedudukan, Tugas Pokok dan Fungsi Organisasi dan Personil Perangkat Daerah serta Sistematika Penyusunan.

**BAB II. PERENCANAAN KINERJA**

Menjelaskan ringkasan/ikhtisar Perjanjian Kinerja tahun 2021 yang mendasarkan pada dokumen perencanaan.

**BAB III. KINERJA INSTANSI PEMERINTAH**

Menjelaskan capaian kinerja berdasarkan hasil pengukuran kinerja tahun 2021. Diuraikan pula analisis capaian kinerja yang meliputi : pembandingan antara target dan realisasi kinerja tahun 2021; pembandingan capaian kinerja tahun 20116 dengan tahun 2016 berdasarkan dokumen Renstra Kecamatan Balongpanggang Kabupaten Gresik Tahun 2016 – 2021; Analisis keberhasilan/kegagalan, hambatan/kendala dan permasalahan yang dihadapi serta langkah-langkah antisipatif yang diambil serta penyajian realisasi anggaran.

**BAB IV. PENUTUP**

Memuat kesimpulan umum atas capaian kinerja Kecamatan Balongpanggang Kabupaten Gresik 2021 dan upaya/langkah di masa mendatang yang akan dilakukan oleh Kecamatan Balongpanggang Kabupaten Gresik dalam rangka peningkatan kinerjanya.

# BAB II
# PERENCANAAN KINERJA

Perencanaan Kinerja merupakan tekad dan janji rencana kinerja tahunan yang akan dicapai oleh Kecamatan Balongpanggang Kabupaten Gresik. Perjanjian kinerja ini menggambarkan capaian kinerja yang akan diwujudkan oleh Kecamatan Balongpanggang Kabupaten Gresik dalam suatu tahun tertentu dengan mempertimbangkan sumber daya yang dikelolanya.

Tujuan umum disusunnya Perjanjian Kinerja yaitu dalam rangka Intensifikasi pencegahan korupsi, Peningkatan kualitas pelayanan publik, Percepatan untuk mewujudkan manajemen pemerintahan yang efektif, transparan, dan akuntabel. Namun demikian, ruang lingkup ini lebih diutamakan terhadap berbagai program utama organisasi, yaitu programprogram yang dapat menggambarkan keberadaan organisasi serta menggambarkan isu strategik yang sedang dihadapi organisasi. Untuk itu, penyusunan Perencanaan Kinerja Kecamatan Balongpanggang Kabupaten Gresik Tahun 2021 merupakan sasaran dan target kinerja yang sepenuhnya mengacu pada Rencana Strategis Kecamatan Balongpanggang Kabupaten Gresik Tahun 2016 – 2021, dokumen Rencana Kinerja Tahunan (RKT) Tahun 2021, Dokumen Perjanjian Kinerja Tahun 2021, serta dokumen Anggaran Pendapatan dan Belanja Daerah (APBD) Tahun 2021. Target Kinerja tersebut merepresentasikan nilai kuantitatif yang harus dicapai selama tahun 2021. Target Kinerja pada tingkat sasaran strategis akan dijadikan tolok ukur dalam mengukur keberhasilan organisasi didalam upaya pencapaian visi misi dan akan menjadi komitmen bagi Kecamatan Balongpanggang Kabupaten Gresik untuk mencapainya dalam Tahun 2021.

Rencana Strategis ( Renstra-SKPD ) adalah dokumen perencanaan Satuan Kerja Perangkat Daerah untuk periode 5 ( lima ) tahun 2016 – 2021 yang disusun sebagai Rencana Strategis Satuan Kerja Perangkat Daerah Kecamatan Balongpanggang yang memuat visi, misi, tujuan, strategi, kebijakan,program dan

kegiatan pembangunan di Kecamatan Balongpanggang. Renstra ini merupakan langka awal untuk melaksanakan mandat yang diemban Kecamatan Balongpanggang

Kabupaten Gresik sebagaimana ketentuan Peraturan Daerah Kabupaten Gresik Nomor 12 tahun 2016 tentang Pembentukan Perangkat Daerah Kabupaten Gresik.

Berangkat dari pemikiran diatas, perencanaan pembangunan, dilihat dari sisi proses manajemen maupun sebagai sebuah kebijakan, merupakan salah satu instrumen pembangunan jangka menengah Kecamatan Balongpanggang yang sangat penting, karena didalamnya terkandung formulasi visi, misi, tujuan dan sasaran serta berbagai cara yang dipilih untuk mencapai tujuan dan sasaran yang dimaksud. Adapun sasaran dan target kinerja Renstra Kecamatan Balongpanggang tahun 2016-2021 sebagai beikut :

***Tabel II.1.***
***Sasaran Jangka Menengah Pelayanan Kecamatan Balongpanggang***

| NO | SASARAN | INDIKATOR SASARAN | TARGET KINERJA PADA TAHUN KE- | | | | | | KONDISI KINERJA PADA PERIODE RPJMD |
|---|---|---|---|---|---|---|---|---|---|
| | | | TH 1 | TH 2 | TH 3 | TH 4 | TH 5 | TH 6 | |
| (1) | (2) | (3) | (4) | (5) | (6) | (7) | (8) | (9) | (10) |
| 1. | Meningkatnya Kualitas pelayanan publik ditingkat Kecamatan | Nilai Survey Kepuasan Masyarakat Kecamatan | 75% | 80% | 85% | 90% | 95% | 100% | 100% |

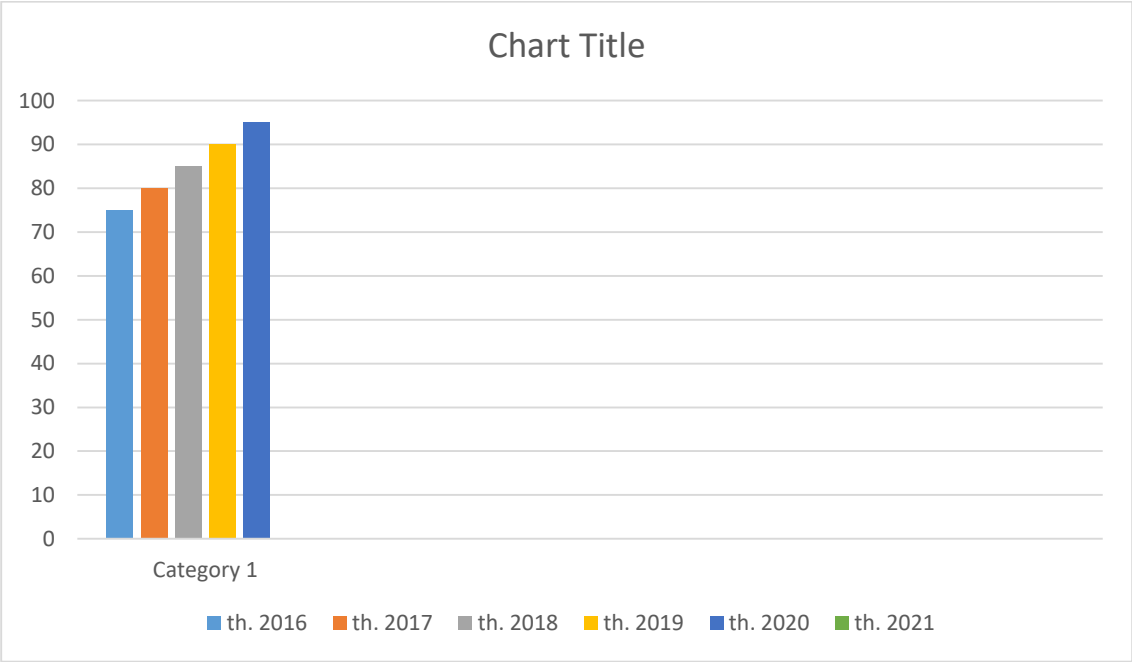


Gambar Sasaran Pelayanan Jangka menengah Kecamatan Balongpanggang

Perjanjian Kinerja Tahun 2021 disusun berdasarkan pada Peraturan Menteri Negara Pendayagunaan Aparatur Negara Dan Reformasi Birokrasi RI Nomor 53 Tahun 2014 tentang Pedoman Penyusunan Perjanjian Kinerja, Pelaporan Kinerja dan Tata Cara Reviu atas Laporan Kinerja Instansi Pemerintahan. Adapun Perjanjian Kinerja Kecamatan Balongpanggang Kabupaten Gresik Tahun 2021 sebagai berikut :

Tabel II.2.
Perjanjian Kinerja Kecamatan Balongpanggang Kabupaten Gresik Tahun 2021

| NO | SASARAN STRATEGIS | INDIKATOR KINERJA UTAMA | TARGET |
|---|---|---|---|
| 1. | Meningkatnya kualitas pelayanan publik di Kecamatan Balongpanggang | Nilai Survey Kepuasan Masyarakat Kecamatan Balongpanggang | 85% |

# CASCADING KECAMATAN BALONGPANGGANG

| | | | | | | | | | | |
|---|---|---|---|---|---|---|---|---|---|---|
| **OPD** | KECAMATAN BALONGPANGGANG | | | | | | | | | |
| **TUJUAN RENSTRA** | Terselenggaranya Tugas Umum Pemerintahan yang Tertib dan Pelayanan Prima | | | | | | | | | |
| **SASARAN RENDTRA** | Meningkatnya Kualitas Pelayanan Publik ditingkat Kecamatan | | | | | | | | | |
| **POGRAM** | PROGRAM PENUNJANG URUSAN PEMERINTAHAN DAERAH KABUPATEN/KOTA | PROGRAM PENYELENGGARAAN PEMERINTAHAN DAN PELAYANAN PUBLIK | PROGRAM PEMBERDAYAAN MASYARAKAT DESA DAN KELURAHAN | PROGRAM KOORDINASI KETENTRAMAN DAN KETERTIBAN UMUM | PROGRAM PENYELENGGARAAN URUSAN PEMERINTAHAN UMUM | PROGRAM PEMBINAAN DAN PENGAWASAN PEMERINTAHAN DESA | | | | |
| **INDIKATOR PROGRAM** | PERSENTASE KETERCAPAIAN PROGRMA OPD | TINGKAT KEMATANGAN PELAYANAN PUBLIK | Persentase koordinasi kegiatan Pemberdayaan masyarakat | Persentase Penyelesaian Konflik di Kecamatan yang difasilitasi | Persentase Penugasan Kepala Daerah yang difasilitasi | Nilai Survey Kepuasan Masyarakat Kecamatan | | | | |
| **KEGIATAN** | Perencanaan, Penganggaran, dan Evaluasi Kinerja Perangkat Daerah | Administrasi Keuangan Perangkat Daerah | Administrasi Umum Perangkat Daerah | Penyediaan Jasa Penunjang Urusan Pemerintahan Daerah | Pemeliharaan Barang Milik Daerah Penunjang Urusan Pemerintahan | Penyelenggaraan Urusan Pemerintahan yang tidak Dilaksanakan oleh Unit Kerja | Koordinasi Kegiatan Pemberdayaan | Pemberdayaan Lembaga Kemasyarakata | Penyelenggaraan Urusan Pemer | Fasilitasi Rekomendasi dan |

| | | | | | | | | | | |
|---|---|---|---|---|---|---|---|---|---|---|
| | | | | | Daerah | Perangkat Daerah yang ada di Kecamatan | Desa | n Tingkat Kecamatan | intahan Umum sesuai penugasan Kepala Daerah | koordinasi Pembinaan dan Pengawasan Pemerintahan Desa |
| **IDAKTOR KEGIATAN** | Jumlah Dokumen Capaian Kinerja dan Keuangan OPD | Jumlah laporan Kinerja administrasi Keuangan | Jumlah Fasilitasi terhadap Pelaksnaan Tupoksi Perangkat Daerah | Jumlah Fasilitasi terhadap Pelaksnaan Tupoksi Perangkat Daerah | Persentase capaian kinerja Perangkat Daerah | Nilai Survey Kepuasan Masyarakat Pelayanan Publik di Tingkat Kecamatan | Persetase Koordinasi Pemberdayaan | Jumlah Penegakan Konflik | Jumlah Penugasan Kepala Daerah | Persentase kegiatan pemerintahan desa yang difasilitasi |
| | | | | | | | | | | |

# BAB III

# AKUNTABILITAS KINERJA

## *A. Capaian Kinerja Kecamatan Balongpanggang Kabupaten Gresik*

Format Pengukuran Capaian Kinerja Kecamatan Balongpanggang Kabupaten Gresik tahun 2021 diukur berdasarkan pada format Pengukuran Kinerja sebagaimana yang termuat dalam Peraturan Menteri Negara Pendayagunaan Aparatur Negara Dan Reformasi Birokrasi RI Nomor 53 Tahun 2014 tentang Pedoman Penyusunan Perjanjian Kinerja, Pelaporan Kinerja dan Tata Cara Reviu atas Laporan Kinerja Instansi Pemerintahan, yaitu dengan cara membandingkan antara realisasi capaian indikator kinerja dengan target indikator kinerja sasaran yang telah ditetapkan dalam Perjanjian Kinerja Kecamatan Balongpanggang Kabupaten Gresik Tahun 2021. Berikut perbandingan realisasi kinerja Kecamatan dengan Kabupaten :

Tabel III. 1

Perbandingan Realisasi Kinerja s.d. akhir periode RPJMD/ RENSTRA

| SASARAN SETRATEGIS | INDIKATOR KINERJA | TARGET AKHIR RENSTRA/RPJMD | REALISASI | TINGKAT KEMAJUAN |
|---|---|---|---|---|
| Meningkatnya kwalitas pelayanan public di Kecamatan | Nilai survey kepuasan masyarakat pelayanan public ditingkat kecamatan | 100 % | 98,23 % | 112,59 % |

Adapun tujuan dilakukannya pengukuran kinerja adalah dalam rangka untuk menilai keberhasilan dan kegagalan pencapaian sasaran strategis Kecamatan Balongpanggang Kabupaten Gresik dan indikator kinerja sasaran yang telah ditetapkan dalam Perjanjian Kinerja Kecamatan Balongpanggang Kabupaten Gresik Tahun 2021.

Tabel III.2

Perbandingan Realisasi Kinerja dengan Realisasi Kabupaten

| Sasaran Strategis | Indikator Kinerja | Realisasi Th. 2021 | Realisasi Kabupaten | Ket. (+/-) |
|---|---|---|---|---|
| 1 | 2 | 3 | 4 | 5 |
| Meningkatnya kwalitas pelayanan public di Kecamatan | Nilai survey kepuasan masyarakat pelayanan public ditingkat kecamatan | 98,23 % | | |

Adapun tingkat capaian kinerja Kecamatan Balongpanggang Kabupaten Gresik pada Tahun 2021 berdasarkan hasil pengukuran diatas dapat diilustrasikan dalam tabel sebagai berikut:

Tabel III.4

***Pengukuran Capaian Perjanjian Kinerja Tahun 2021***

| NO | SASARAN STRATEGIS | INDIKATOR KINERJA UTAMA | TARGET | REALISASI | CAPAIAN |
|---|---|---|---|---|---|
| | Meningkatnya Kualitas Pelayanan Publik di Kecamatan Balongpanggang | Nilai survey kepuasan masyarakat publik di tingkat Kecamatan | 95% | 98,23% | 112,59% |

## *B. Evaluasi dan Analisis Capaian Kinerja*

Pengukuran kinerja Kecamatan Balongpanggang Kabupaten Gresik Tahun 2021 menggunakan metode yang diatur dalam Peraturan Menteri

Pendayagunaan Aparatur Negara dan Reformasi Birokrasi Nomor 53 Tahun 2014 tentang Petunjuk Teknis Perjanjian Kinerja, Pelaporan Kinerja dan Tata Cara Reviu atas Laporan Kinerja Instansi Pemerintah. Selanjutnya berdasarkan hasil pengukuran kinerja diatas dilakukan evaluasi dan analisis pencapaian kinerja guna memberikan informasi yang lebih transparan mengenai mengenai pencapaian kinerja sebagaimana yang telah ditargetkan pada tujuan Rencana Strategis Kecamatan Balongpanggang Tahun 2016 - 2021 melalui 1 (satu) sasaran strategis dan 1 (satu) indikator kinerja sasaran yang telah ditetapkan dalam Perjanjian Kinerja Kecamatan Balongpanggang Kabupaten Gresik Tahun 2021. Adapun evaluasi dan analisis tingkat pencapaian kinerja dari 1 (SATU) sasaran strategis Kecamatan Balongpanggang Kabupaten Gresik pada Tahun 2021 tersebut adalah sebagai berikut :

## SASARAN STRATEGIS 1

***Meningkatnya Kualitas Pelayanan Publik di Kecamatan Balongpanggang***

Sasaran strategis ini merupakan salah satu upaya mencapai tujuan : **"Terwujudnya koordinasi penyelenggaraan, pemerintahan dan kualitas pelayanan publik yang berkualitas serta partisipatif di tingkat Kecamatan"**.

Untuk mengukur tingkat pencapaian sasaran ini dapat dilihat pada tabel berikut:

***Tabel III.5.***

***Pengukuran Capaian Kinerja Sasaran Strategis 1***

| NO | SASARAN STRATEGIS | INDIKATOR KINERJA | TARGET | REALISASI | |
|---|---|---|---|---|---|
| | | | | 2020 | 2021 |
| 1 | Meningkatnya Kualitas Pelayanan Publik di Kecamatan Balongpanggang | Nilai survey kepuasan masyarakat publik di tingkat Kecamatan | 95% | 95% | 98,23% |

***Tabel III.6.***

***Perbandingan Realisasi Kinerja s.d. Akhir Periode Renstra Sasaran Strategis***

| NO | SASARAN STRATEGIS | INDIKATOR KINERJA | TARGET AKHIR RENSTRA | REALISASI 2021 | TINGKAT KEMAJUAN |
|---|---|---|---|---|---|

| | | | | | |
|---|---|---|---|---|---|
| 1 | Meningkatnya Kualitas Pelayanan Publik di Kecamatan Balongpanggang | Nilai survey kepuasan masyarakat publik di tingkat Kecamatan | 100% | 98,23% | 112,59% |

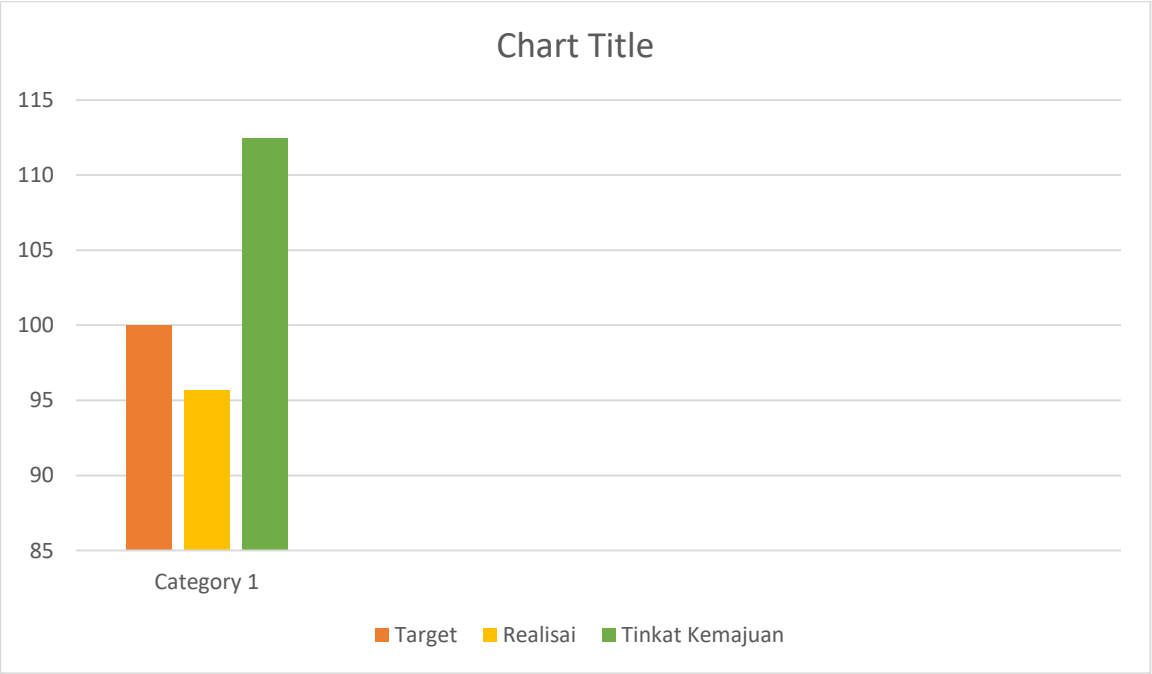


**Gambar 3.1.** Pencapaian Kinerja Sasaran Meningkatnya Kualitas Pelayanan Publik di Kecamatan Balongapanggang

Survey Kepuasan Masyarakat adalah pengukuran secara komprehensif

kegiatan tentang tingkat kepuasan masyarakat yang diperoleh dari hasil pengukuran atas pendapat masyarakat dalam memperoleh pelayanan dari penyelenggara pelayanan publik.

Hasil Survey Kepuasan Masyarakat dimaksudkan untuk :

1. Mengetahui kelemahan atau kekuatan dari masing-masing unit penyelenggara pelayanan publik
2. Mengukur secara berkala penyelenggaraan pelayanan yang telah dilaksanakan oleh unit pelayanan publik
3. Sebagai bahan penetapan kebijakan yang perlu diambil dan langkah perbaikan pelayanan
4. Sebagai umpan balik dalam memperbaiki layanan.

Nilai Survey Kepuasan Masyarakat publik di tingkat Kecamatan diperoleh dari hasil survey terhadap masyarakat diwilayah Kecamatan Balongpanggang pada tahun 2021 sebanyak 150 responden. Survey Kepuasan Masyarakat tersebut ada 2 (dua) kategori yaitu Kepentingan dan Kepuasan.

Nilai Survey Kepuasan Masyarakat di Kecamatan Balongpanggang pada tahun 2021 adalah sebesar 78,69%. Nilai tersebut mengalami kenaikan dibandingkan dengan tahun 2016 sebesar 72%.

***Tabel III.7.***

***Hasil Survey Kepuasan Masyarakat Tahun 2021***

| No. | Unsur | Rata-rata Kepuasan | Konversi IKM | Mutu Pelayanan |
|---|---|---|---|---|
| 1. | Persyaratan Pelayanan | 3.09 | 80.33 | B |
| 2. | Prosedur Pelayanan | 3.12 | 78.06 | B |
| 3. | Waktu Pelayanan | 3.17 | 79.33 | B |
| 4. | Biaya/tarif | 3.14 | 78.58 | B |
| 5. | Produk spesifikasi jenis pelayanan | 3.14 | 78.50 | B |
| 6. | Kompetensi Pelaksana | 3.24 | 81.11 | B |
| 7. | Perilaku Pelaksana | 3.21 | 80.21 | B |
| 8. | Maklumat Pelayanan | 3.12 | 78.08 | B |

| | | | | |
|---|---|---|---|---|
| 9. | Penanganan Pengaduan | 3.08 | 77.00 | B |
| | **Rata-rata** | **3.15** | **80.69** | **B** |

Guna mempermudah interpretasi atas pencapaian indikator kinerja sasaran Pemerintah Kecamatan Balongpangang Kabupaten Gresik tersebut digunakan skala nilai peringkat kinerja yang mengacu pada formulir Tabel VII-C dalam Peraturan Menteri Dalam Negeri Nomor 54 Tahun 2010 tentang Pelaksanaan Peraturan

Pemerintah Nomor 8 Tahun 2008 Tentang Tahapan, Tatacara Penyusunan, Pengendalian, Dan Evaluasi Pelaksanaan Rencana Pembangunan Daerah sebagaimana pada Tabel 3.1 sebagai berikut :

Tabel III.8

***Skala Nilai Peringkat Kinerja***

| No | Interval Nilai Realisasi Kinerja | Kriteria Penilaian Realisasi Kinerja |
|---|---|---|
| 1. | 91 ≥ | Sangat Tinggi |
| 2. | 76 ≤ 90 | Tinggi |
| 3. | 66 ≤ 75 | Sedang |
| 4. | 51 ≤ 65 | Rendah |
| 5. | ≤ 50 | Sangat Rendah |

## C. REALISASI ANGGARAN

Dalam rangka untuk mencapai target kinerja sasaran strategis sebagaimana yang ditetapkan dalam Perjanjian Kinerja Tahun 2021, maka besaran alokasi dana dan realisasi belanja untuk sasaran strategis dapat dilihat sebagai berikut :

**Tabel III.9**

**Pencapaian Kinerja dan Anggaran Tahun 2021**

| NO | SASARAN STRATEGIS | INDIKATOR KINERJA UTAMA | KINERJA | | | ANGGARAN | | |
|---|---|---|---|---|---|---|---|---|
| | | | TARGET | REALISASI | CAPAIAN (%) | PAGU (Rp) | REALISASI (Rp) | CAPAIAN (%) |
| 1. | Meningkatnya Kwalitas Pelayanan Publik di Kecamatan | Nilai survey kepuasan masyarakat publik di tingkat Kecamatan | 95 % | 98,23% | 112,59 | 4.485.217.628,00 | 4.405.858.361,00 | 98,23 |

# BAB IV
# PENUTUP

Laporan Kinerja Kecamatan Balongpanggang Kabupaten Gresik Tahun 2021 ini merupakan laporan capaian kinerja (*performance results*) selama tahun 2021. Dengan kata lain Laporan Kinerja ini bermaksud untuk menyajikan satu informasi yang utuh atas upaya pelaksanaan pembangunan yang telah dilakukan dilihat dari tingkat capaian dan target sasaran strategis, selain itu juga mengungkapkan keberhasilan dan atau kegagalan pelaksanaan program, kegiatan, hambatan-hambatan/ kendala yang dijumpai dalam pelaksanaan maupun strategi pemecahan masalah yang akan dilaksanakan di masa mendatang agar sasaran yang telah ditetapkan dapat tercapai sesuai yang direncanakan.

Secara garis besar terlihat bahwa capaian kinerja 1 (satu) sasaran strategis Kecamatan Balongpanggang Kabupaten Gresik selama tahun 2021 menunjukkan keberhasilan dalam mewujudkan misi dan tujuan dalam Rencana Strategis (Renstra) Kecamatan Balongpanggang Kabupaten Gresik 2016-2021 sebagaimana yang telah ditargetkan. Dalam konteks pengklasifikasian tingkat keberhasilan yang diukur dari tingkat capaian yang telah ditetapkan, maka secara umum kinerja Kecamatan Balongpanggang Kabupaten Gresik dapat dinyatakan sangat berhasil. Hal ini dapat dilihat dari pencapaian target dari 1 indikator kinerja sasaran yang dilakukan pengukuran kinerja. Dari 1 indikator sasaran strategis yang di ukur,

Dalam pelaksanaan pencapaian target indikator kinerja Kecamatan Balongpanggang Kabupaten Gresik di Balongpanggangg dengan adanya alokasi anggaran belanja daerah dalam APBD Kecamatan Balongpanggang Kabupaten Gresik Tahun Anggaran 2021 sebesar Rp. 4.485.217.628,00 Jumlah tersebut telah direalisasikan sebesar Rp 4.405.488.133,00 atau 98,23 %.

Keberhasilan capaian kinerja Tahun 2021 tidak terlepas dari adanya solusi untuk mengatasi hambatan dan kendala yang bersifat internal maupun eksternal. Terhadap berbagai target capaian maupun yang tidak tercapai Kecamatan Balongpanggang Kabupaten Gresik akan melakukan langkah yang

konstruktif dan kongkrit melalui analisis dan evaluasi agar dapat dilakukan perbaikan dan penanganan di masa mendatang. Kekurangan yang terjadi selama 2021 menjadi catatan yang tentunya akan menjadi bahan evaluasi penyusunan kebijakan guna memperbaiki kinerja tahun mendatang, sasaran program yang belum tercapai seratus persen akan dievaluasi, sehingga seluruh sasaran program tahun mendatang nantinya dapat dicapai lebih baik dari tahun sebelumnya. Evaluasi juga akan dilakukan terhadap capaian dari pembangunan jangka menengah, agar kendala yang dihadapi dan resiko kegagalanya dapat ditekan dan diperbaiki sedini mungkin dan dicari solusi untuk mengatasinya.

Demikian laporan Kinerja Instansi Kecamatan Balongpanggang Kabupaten Gresik Tahun 2021 ini. Secara ringkas seluruh capaian kinerja tersebut di atas, telah memberikan pelajaran yang sangat berharga bagi Kecamatan Balongpanggang Kabupaten Gresik untuk meningkatkan kinerja di masa-masa mendatang.

# LAMPIRAN - LAMPIRAN

**LAPORAN AKUNTABILITAS KINERJA KECAMATAN BALONGPANGGANG KABUPATEN GRESIK TAHUN 2021**

0 0

**RENSTRA** :
**Kecamatan** : **BALONGPANGGANG**

| No. | Program Prioritas Pembangunan Daerah | Indikator Kinerja | Kondisi Awal | Tahun 2016 | | Tahun 2017 | | Tahun 2021 | | Tahun 2019 | | Tahun 2021 | | |
|---|---|---|---|---|---|---|---|---|---|---|---|---|---|---|
| | | | | Target | Rp | Target | Rp | Target | Rp | Target | Rp | Target | Rp | Target |
| | | | | | | | | | | | | | | |
| | **Misi Ke-2** : Menciptakan tata kelola kepemerintahan yang baik melalui pelayanan yang adil dan merata kepada masyarakat dengan mengedepankan prinsip kebersamaan, profesionalitas, kejujuran, dan akuntabilitas. | | | | | | | | | | | | | |
| | | | | | | | | | | | | | | |
| | **NON URUSAN** | | | | | | | | | | | | | |
| **1** | **Program Pelayanan Administrasi Perkantoran** | **Persentase Fasilitasi terhadap Pelaksanaan Tupoksi Perangkat Daerah** | **70%** | **75%** | **361.390.000** | **80%** | **233.393.000** | **85%** | **400.561.000** | **90%** | **414.205.000** | **95%** | **445.757.100** | **100%** |
| | Penyediaan jasa peralatan dan Perlengkapan Kantor | Jumlah peralatan Kantor yang disediakan | | 350 kursi, 15 terop 100 % | 21.486.000,00 | 350 kursi, 15 terop 100 % | 4.450.000 | 700 kursi, 28 terop 100 % | 10.500.000 | 350 kursi, 15 terop 100 % | 10.500.000 | 350 kursi, 15 terop 100 % | 6.384.500 | 350 kursi, 15 terop 100 % |
| | Penyediaan Barang cetakan dan Penggandaan | Jumlah Spanduk, Umbul-umbul, barang cetakan dan penggandaan | | 8 bh, 100 m, 40 pk, 8 rm, 11120 lb (100 %) | 24.896.000,00 | 8 bh, 100 m, 40 pk, 8 rm, 11120 lb (100 %) | 10.298.000 | 25 bh, 20 bh, 1 pk, 750 lb, 500 lb, 50 bk, 20 pk, | 12.675.000 | 8 bh, 100 m, 40 pk, 8 rm, 11120 | 12.675.000 | 8 bh, 100 m, 40 pk, 8 rm, 11120 lb (100%) | 13.400.000 | 8 bh, 100 m, 40 pk, 8 rm, 11120 lb (100%) |

| | | | | | | | | | | | | | | |
|---|---|---|---|---|---|---|---|---|---|---|---|---|---|---|
| | | | | | | | | 4 pk, 15000 lb (100%) | | lb (100%) | | | | |
| | Penyediaan bahan bacaan dan peraturan perundang-undangan | Jumlah jenis surat kabar | | 1 jenis 100% | 18.356.000,00 | 1 jenis 100% | 1.320.000 | 3 jenis 100% | 3.480.000 | 1 jenis 100% | 3.480.000 | 1 jenis 100% | 2.456.800 | 1 jenis 100% |
| | Penyediaan Makan dan minum | Presentase fasilitasi kebutuhan makanan dan minuman | | snack 5619 dos 100% | 56.182.000,00 | snack 5619 dos 100% | 30.250.000 | 100% | 161.500.000 | snack 5619 dos 100% | 167.550.000 | snack 5619 dos 100 % | 184.305.000 | snack 5619 dos 100 % |
| | Rapat-rapat koordinasi dan konsultasi ke luar daerah | Persentase fasilitasi terhadap terlaksananya koordinasi dan konsultasi | | 16 pns 100% | 62.594.000,00 | 16 pns 100% | 36.805.000 | 710 kali | 45.056.000 | 16 pns 100% | 52.650.000 | 16 pns 100 % | 55.125.800 | 16 pns 100 % |
| | Penyediaan jasa Administrasi Kantor | Jumlah pembiayaan jasa adm. Keuangan, pembantu adm. Kantor dan jasa pengantar surat | | 10 org. 12 bln % | 80.420.000,00 | 10 org. 12 bln% | 64.450.000 | 6 org. 12 bln % | 53.550.000 | 10 org. 12 bln % | 53.550.000 | 10 org. 12 bln% | 58.905.000 | 10 org. 12 bln% |

| | | | | | | | | | | | | | | |
|---|---|---|---|---|---|---|---|---|---|---|---|---|---|---|
| | Penyediaan Jasa Operasional Kantor | Terpenuhinya jasa kebersihan kantor dan terbayarnya rekening listrik air dan telephon | | 3 rek. 4 org 100 % | 97.456.000,00 | 3 rek. 4 org 100 % | 85.820.000 | 3 rek. 4 org 100 % | 113.800.000 | 3 rek. 4 org 100 % | 113.800.000 | 3 rek. 4 org 100% | 125.180.000 | 3 rek. 4 org 100% |
| **2** | **Program Peningkatan Sarana dan Prasarana Apartur** | **Fasilitasi terhadap Sarana dan Prasarana Aparatur** | **70%** | **75%** | **395.311.500** | **80%** | **151.409.500** | **85%** | **170.353.000** | **90 %** | **184.101.000** | **95%** | **578.775.567** | **100%** |
| | Pengadaan peralatan/perlengkapan kantor/rumah dinas | Terpenuhinya sarana dan prasarana kantor | | 100 % | 111.602.000 | 4 jenis | 77.579.000 | 8 jenis | 95.414.000 | 8 jenis | 105.662.000 | 8 jenis | 170.000.000 | 8 jenis |
| | Pemeliharaan rutin/berkala Gedung/Kantor/rumah dinas | Terpenuhinya pemeliharaan kantor/rumah dinas dan pagar | | 1 unit 100 % | 15.000.000 | 3 unit | 20.431.500 | 4 unit | 20.900.000 | 4 unit | 24.400.000 | 4 unit | 40.500.000 | 4 unit |
| | Pemeliharaan rutin/berkala Kendaraan | Terpenuhinya pemeliharaan kendaraan dinas selama 1 tahun | | 2 jnis 100 % | 39.811.500 | 2 kendaraan R4 | 39.811.500 | 2 R4 dan 6 R2 | 38.389.000 | 2 R4 dan 6 R2 | 38.389.000 | 2 R4 dan 6 R2 | 55.500.000 | 2 R4 dan 6 R2 |
| | Pemeliharaan rutin/berkala peralatan kantor | Terpenuhinya perbaikan peralatan kantor | | 2 jenis 100 % | 10.650.000 | 7 jenis | 13.587.500 | 12 jenis % | 15.650.000 | 12 jenis % | 15.650.000 | 12 jenis% | 30.000.000 | 12 jenis% |
| | | | | | | | | | | | | | | |
| **4** | **Program Peningkatan Pengembangan Sistem Laporan Capaian Kinerja dan Keuangan** | **Persentase Fasiliatsi terhadap Pelaporan Kinerja dan Keuangan** | **70%** | **75%** | **12.917.000** | **80%** | **9.272.000** | **85%** | **29.820.000** | **90 %** | **13.728.000** | **95%** | **20.000.000** | **100%** |
| | Penyusunan laporan capaian kinerja dan ikhtisar realisasi kinerja SKPD | Tercapainay laporan Kinerja SKPD, Laporan Keuangan, LPPD dan LKPJ | | 3 laporan 100 % | 5.917.000 | 3 laporan | 4.367.000 | 3 jenis | 19.729.000 | 3 jenis | 5.009.000 | 3 jenis | 9.550.000 | 3 jenis |

| | | | | | | | | | | | | | | |
|---|---|---|---|---|---|---|---|---|---|---|---|---|---|---|
| | Penyusunan Laporan Keuangan | Tersusunnya laporan Keuangan dan Prognoses SKPD | | 4 lap. 100 % | | 2 jenis | 3.105.000 | 1 buku | 5.352.000 | 1 buku | 3.980.000 | 1 buku | 4.750.000 | 1 buku |
| | Penyusunan Rencana Kerja | Tersusunnya buku rencana kerja, DPA dan RKA kecamatan | | 10 buku 100 % | 7.000.000 | 6 buku | 1.800.000 | 4 jenis | 4.739.000 | 4 jenis | 4.739.000 | 4 jenis | 5.700.000 | 4 jenis |
| | Penyusunan Rencana Setrategis SKPD | Tersusunnya buku rencana setrategis SKPD | | | | | | | | | | | | |
| | **URUSAN WAJIB** | | | | | | | | | | | | | |
| | **Kec. Balongpanggang** | | | | | | | | | | | | | |
| **1** | **Program Koordinasi Pemberdayaan dan Pembinaan Kemasyarakatan Desa.** | **Persentase Jumlah Lembaga Kemasyarakatan di Tingkat Kecamatan yang dibina** | **70,00** | **75%** | **25.000.000** | **80%** | **76.928.000** | **85%** | **63.555.000** | **90 %** | **52.355.000** | **95%** | **36.300.000** | **100%** |
| | Monitoring Evaluasi dan Pelaporan Raskin dan dana santunan Kematian | Laporan hasil Monev kegiatan Raslkin dan santunan kematian | | 25 desa 100 % | | 2 laporan | 13.360.000 | 25 desa | 18.350.000 | 25 desa | 7.150.000 | 25 desa | | 25 desa |
| | Fasilitasi dan Pengawasan Kegiatan Program UKS | Tercapainya jumlah pembinaan kegiatan UKS | | | | 62 orang | 11.568.000 | 25 desa | 6.155.000 | 25 desa | 6.155.000 | 25 desa | | 25 desa |
| | Peningkatan Kesegaran Jasmani dan Rekreasi | Tersedianya insrruktur senam dan gerak jalan | | | | 44 kali | 22.000.000 | 44 kali | 13.200.000 | 44 kali | 13.200.000 | 44 kali | | 44 kali |
| | Pembinaan Organisasi Kepemudaan | Peserta pembinaan organisasi kepemudaan | | 25 desa 100 % | 25.000.000 | 100 peserta | 15.000.000 | 100 peserta | 10.850.000 | 100 peserta | 10.850.000 | 100 peserta | 36.300.000 | 100 peserta |
| | Pembinaan LPTQ Kecamatan | Jumlah kafilah yang mengikuti seleksi | | | | 30 peserta | 15.000.000 | | | 35 peserta | 15.000.000 | | | |
| | Kegiatan MTQ Tingakat Kabupaten | Jumlah kafilah yang dikirim ke Kabupaten | | | | | | 35 peserta | 15.000.000 | | | | | |

| | | | | | | | | | | | | | | |
|---|---|---|---|---|---|---|---|---|---|---|---|---|---|---|
| **2** | **Program Koordinasi Penyelenggaraan Pemerintahan Umum dan Pelayanan Publik** | **1. Persentase kegiatan Pemerintahan Desa yang difasilitasi 2. Persentase pelayanan Publik dilingkup Kecamatan sesuai SOP** | **70%** | **75%** | **115.000.000** | **80%** | **35.000.000** | **85%** | **34.950.000** | **90%** | **34.950.000** | | **79.521.000** | **100%** |
| | Pembinaan dan Monitoring pengelolaan keuangan desa | presentase jumlah peserta pembinaan | | 2 kl, 25 Desa (100%) | 100.000.000 | 25 desa | 20.000.000 | 2 kl, 25 desa | 17.840.000 | 2 kl, 25 desa | 17.840.000 | 2 kl, 25 desa | 60.700.000 | 2 kl, 25 desa |
| | Monitoring, Evaluasi dan Pelaporan Kependudukan | Jumlah monev dan fasilitasi laporan kependudkan | | 100 % 2 Laporan | 15.000.000 | 2 laporan | 15.000.000 | 2 kl rapat | 17.110.000 | 2 kl rapat | 17.110.000 | 2 kl rapat | 18.821.000 | 2 kl rapat |
| **3** | **Program Koordinasi Pengelolaan Keuangan, Aset dan Perekonomian Desa** | **Persentase Kegiatan Perekonomian Desa yang difasilitasi** | **70%** | **75%** | **25.000.000** | **80%** | **49.062.500** | **85%** | **28.146.000** | **90%** | **28.146.000** | **95%** | **30.960.600** | **100%** |
| | Penyelenggaraan Pembinaan Industri Ruumah Tangga, Industri Kecil dan Industri Menengah | Jumlam pembinaan IKM | | 75 IKM 100 % | 10.000.000 | 1 laporan | 11.562.500 | 25 peserta | 3.850.000 | 25 peserta | 3.850.000 | 25 peserta | 4.235.000 | 25 peserta |
| | Moitoring danEvaluasi bidang Perekonomian | Laporan hasil monev bidang perekonomian | | 9 kl 100 % | 15.000.000 | 55 peserta | 10.000.000 | 1 kl, 25 desa | 4.550.000 | 1 kl, 25 desa | 4.550.000 | 1 kl, 25 desa | 5.005.000 | 1 kl, 25 desa |
| | Pemberdayaan Organisasi Wanita | Jumlah PKK Desa | | 75 orng 25 Desa | | 25 desa | 20.000.000 | 25 pkk desa | 15.396.000 | 25 pkk desa | 15.396.000 | 25 pkk desa | 16.935.600 | 25 pkk desa |
| | Monitoring dan Evaluasi PBB | Jumlah Monev dan Intensifikasi PBB | | 100 % 25 desa | | 25 desa % | 7.500.000 | 25 desa | 4.350.000 | 25 desa | 4.350.000 | 25 desa | 4.785.000 | 25 desa |

| | | | | | | | | | | | | | | |
|---|---|---|---|---|---|---|---|---|---|---|---|---|---|---|
| **4** | **Program Koordinasi Ketentraman dan Ketertiban Umum** | **Persentase Koordinasi Penyelesaian konflik di Wilayah Kecamatan** | **70%** | **Baik** | **67.000.000** | **80%** | **60.250.000** | **85%** | **45.800.000** | **90%** | **45.800.000** | **95%** | **79.000.000** | **100%** |
| | Pengendalian Keamanan dan Kenyaman Lingkungan | Pembinaan dan pemantauan situasi lingkungan | | 100% 12 Blin | 52.000.000 | 25 desa 25 org. | 45.250.000 | 25 desa | 40.150.000 | 25 desa | 40.150.000 | 25 desa | 61.000.000 | 25 desa |
| | Monitoring, Evaluasi dan Pelaporan Situasi Wilayah, Galian C dan Warung Liar | Laporan hasil monev situasi wilayah, galian C dan warung liar | | 2 Lporan (100%) | 15.000.000 | 2 laporan | 15.000.000 | 1 lapora 25 desa | 5.650.000 | 1 lapora 25 desa | 5.650.000 | 1 lapora 25 desa | 18.000.000 | 1 lapora 25 desa |
| **5** | **Program Koordinasi Pelaksanaan Pembangunan** | **Persentase Desa yang difasilitasi dalam Perencanaan Pembangunan** | **70%** | **75%** | **35.000.000** | **80%** | **34.685.000** | **85%** | **26.815.000** | **90%** | **26.715.000** | **95%** | **29.386.500** | **100%** |
| | Monitoring Evaluasi dan Pe,kaporan pelaksanaan Pembangunan | Laporan hasil monev pembangunan | | 100% 2 Lp | 15.000.000 | 2 laporan | 15.000.000 | 25 desa, 2 kl | 17.970.000 | 25 desa, 2 kl | 8.370.000 | 25 desa, 2 kl | 9.207.000 | 25 desa, 2 kl |
| | Pelaksanaan Museyawarah rencanan Pembangunan Kecamatan | Jumlah peserta Muserbang | | 118 peserta 100% | 20.000.000 | 120 peserta | 19.685.000 | 70 org.% | 8.845.000 | 70 org.% | 18.345.000 | 70 org.% | 20.179.500 | 70 org.% |
| **Jumlah Total** | | | | | **1.036.618.500** | | **650.000.000** | | **800.000.000** | | **800.000.000** | | **1.299.700.767** | |

**PERJANJIAN KINERJA TAHUN 2021**

Dalam rangka mewujudkan manajemen pemerintahan yang efektif, transparan, akuntabel serta berorientasi pada hasil, yang bertanda tangan dibawah in :

Nama : MOCH. JUSUF ANSYORI, S.Sos, MM

Jabatan : Camat Balongpanggang

Selanjutnya disebut PIHAK KESATU

Nama : H. FANDI AKHMAD YANI, S.E.

Jabatan : Bupati Gresik

Selaku atasan PIHAK KESATU, selanjutnya disebut PIHAK KEDUA

PIHAK KESATU berjanji akan mewujudkan target kinerja yang seharusnya dan inovasi sesuai lampiran perjanjian ini, dalam rangka mencapai target kinerja jangka menengah seperti yang telah ditetapkan dalam dokumen perencanaan. Keberhasilan dan kegagalan pencapaian target kinerja tersebut menjadi tanggung jawab PIHAK KESATU

PIHAK KEDUA akan melakukan supervisi yang diperlukan serta akan melakukan evaluasi terhadap capaian kinerja dari perjanjian ini dan mengambil tindakan yang diperlukan dalam rangka pemberian penghargaan dan sanksi

Gresik, 25 Oktober 2021

| PIHAK KEDUA<br>BUPATI GRESIK | PIHAK KESATU<br>CAMAT BALONGPANGGANG |
|---|---|
| H. FANDI AKHMAD YANI, S.E. | MOCH. JUSUF ANSYORI, S.SOS, MM<br>Pembina Tk. 1<br>NIP. 197 0615 199201 1 003 |

**PERJANJIAN KINERJA TAHUN 2021**
**KECAMATAN BALONGPANGGANG KABUPATEN GRESIK**

| NO. | SASARAN | INDIKATOR KINERJA | TARGET |
|---|---|---|---|

| No | Kode Rekening | Program | Anggaran | | Keterangan |
|---|---|---|---|---|---|
| 1 | 7.01.0.00.0.00.06.0000.1 | PROGRAM PENUNJANG URUSAN PEMERINTAHAN DAERAH KABUPATEN/KOTA | Rp. | 4,168,898,663 | PAPBD |
| 2 | 7.01.0.00.0.00.06.0000.2 | PROGRAM PENYELENGGARAAN PEMERINTAHAN DAN PELAYANAN PUBLIK | Rp. | 11,700,000 | PAPBD |
| 3 | 7.01.0.00.0.00.06.0000.3 | PROGRAM PEMBERDAYAAN MASYARAKAT DESA DAN KELURAHAN | Rp. | 52,230,210 | PAPBD |
| 4 | 7.01.0.00.0.00.06.0000.4 | PROGRAM KOORDINASI KETENTRAMAN DAN KETERTIBAN UMUM | Rp. | 58,457,600 | PAPBD |
| 5 | 7.01.0.00.0.00.06.0000.5 | PROGRAM PENYELENGGARAAN URUSAN PEMERINTAHAN UMUM | Rp. | 25,899,875 | PAPBD |
| 6 | 7.01.0.00.0.00.06.0000.6 | PROGRAM PEMBINAAN DAN PENGAWASAN PEMERINTAHAN DESA | Rp. | 168,031,280 | PAPBD |
| **Jumlah** | | | Rp. | 4,485,217,628 | |

Gresik, 25 Oktober 2021

PIHAK KEDUA
BUPATI GRESIK

H. FANDI AKHMAD YANI, S.E.

PIHAK KESATU
CAMAT BALONGPANGGANG

MOCH. JUSUF ANSYORI, S.SOS, MM
Pembina Tk. I
NIP. 19710615 199201 1 003

## 3.1.7 UNSUR KEWILAYAHAN KEC. BALONGPANGGAG

| Kode | | | | | Uraian Program/Kegiatan | Indikator Program/Kegiatan | Target | Realisasi | Anggaran 2021 | Realisasi | Sisa | Ketera | |
|---|---|---|---|---|---|---|---|---|---|---|---|---|---|
| | | | | | | | | | | | | Lelang | |
| | | | | | | | | | | | | | |
| **7** | | | | | | | | | | | | | |
| **7** | **01** | | | | | | | | **4.485.217.628** | **4.405.488.133** | **79.634.075** | **-** | **79** |
| **7** | **01** | **01** | | | **PROGRAM PENUNJANG URUSAN PEMERINTAHAN DAERAH KABUPATEN/KOTA** | **Persentase ketercapaian sasaran program OPD** | **100%** | **100%** | **4.168.898.663** | **4.089.383.538** | **79.515.125** | **-** | **79** |
| **7** | **01** | **01** | **2.01** | | **Perencanaan, Penganggaran, dan Evaluasi Kinerja Perangkat Daerah** | Jumlah Dokumen Capaian Kinerja dan Keuangan OPD | **100%** | **100%** | **7.597.405** | **7.542.405** | **55.000** | | |
| 7 | **01** | 01 | 2.01 | 01 | Penyusunan Dokumen Perencanaan Perangkat Daerah | Jumlah Dokumen Perencanaan OPD | 5 buku | 5 buku | 1.917.805 | 1.907.805 | 10.000 | | |
| 7 | **01** | 01 | 2.01 | 02 | Koordinasi dan Penyusunan Dokumen | Jumlah Dokumen RKA OPD | 10 buku | 10 buku | 999.750 | 999.750 | - | | |

| | | | | | | | | | | | | | |
|---|---|---|---|---|---|---|---|---|---|---|---|---|---|
| | | | | | RKA - SKPD | | | | | | | | |
| 7 | **01** | 01 | 2.01 | 03 | Koordinasi dan Penyusunan Dokumen Perubahan RKA - SKPD | Jumlah Dokumen Perubahan RKA OPD | 10 buku | 10 buku | | | - | | |
| 7 | **01** | 01 | 2.01 | 04 | Koordinasi dan Penyusunan Dokumen DPA - SKPD | Tersusunnya Jumlah Dokumen DPA OPD | 10 buku | 10 buku | 999.975 | 964.975 | 35.000 | | |
| 7 | **01** | 01 | 2.01 | 05 | Koordinasi dan Penyusunan Dokumen Perubahan DPA - SKPD | Jumlah Dokumen Perubahan DPA OPD | 10 buku | 10 buku | 999.875 | 989.875 | 10.000 | | |
| 7 | **01** | 01 | 2.01 | 06 | Koordinasi dan Penyusunan Laporan Capaian Kinerja dan Ikhtisar Realisasi Kinerja SKPD | Jumlah Dokumen Capaian Kinerja OPD | 5 buku | 5 buku | 1.680.000 | 1.680.000 | - | | |
| | | | | | Evaluasi Kinerja Perangkat Daerah | Jumalh Evaluasi | 2 kali | 2 kali | 1.000.000 | 1.000.000 | - | | |
| **7** | **01** | **01** | **2.02** | | **Administrasi Keuangan Perangkat Daerah** | Jumlah laporan Kinerja administrasi Keuangan | **100%** | **100%** | **3.498.582.820** | **3.437.354.790** | **61.228.030** | | **61** |
| **7** | **01** | **01** | **2.02** | 01 | Penyediaan Gaji dan Tunjangan ASN | Jumlah Gaji dan Tunajangan yang disediakan | 12 Bulan | 12 Bulan | 3.496.863.000 | 3.435.634.970 | 61.228.030 | | 61 |

| | | | | | | | | | | | | |
|---|---|---|---|---|---|---|---|---|---|---|---|---|
| | | | | | koordinasi dan Penyusunan Laporan Keuangan akhir tahun SKPD | Jumlah Laporan Keuangan Akhir Tahun SKPD | 5 buku | 5 buku | 1.719.820 | 1.719.820 | - | |
| **7** | **01** | **01** | **2.06** | | **Administrasi Umum Perangkat Daerah** | Jumlah Fasilitasi terhadap Pelaksnaan Tupoksi Perangkat Daerah | **100%** | **100%** | **224.831.746** | **220.284.325** | **4.547.421** | |
| 7 | 01 | 01 | 2.06 | 02 | Penyediaan Peralatan dan Perlengkapan Kantor | Jumlah Sarana dan Prasarana Kantor yang disediakan | 10 jenis | 10 jenis | 107.195.646 | 106.578.225 | 617.421 | |
| 7 | 01 | 01 | 2.06 | 04 | Penyediaan Bahan Logistik Kantor | Jumlah makanan dan Minuman yang disediakan | 7 kegiatan | 7 kegiatan | 69.120.000 | 69.120.000 | - | |
| 7 | 01 | 01 | 2.06 | 05 | Penyediaan Barang Cetakan dan Penggandaan | Jumlah Barang Cetakan dan Pengandaan | 5 jenis | 5 jenis | 14.916.100 | 14.916.100 | - | |
| | | | | | Penyediaan Bahan Bacaan dan Peraturan Perundang-undangan | Jumlah Bahan Bacaan yang disediakan | 5 jenis | 5 jenis | 11.520.000 | 7.610.000 | 3.910.000 | |
| 7 | 01 | 01 | 2.06 | 09 | Penyelenggaraan Rapat Koordinasi dan Konsultasi SKPD | Jumlah Rapat dan Koordinasi yang dibiayai | 12 Bulan | 12 bulab | 22.080.000 | 22.060.000 | 20.000 | |

| | | | | | | | | | | | | |
|---|---|---|---|---|---|---|---|---|---|---|---|---|
| **7** | **01** | **01** | **2.08** | | **Penyediaan Jasa Penunjang Urusan Pemerintahan Daerah** | Jumlah Fasilitasi terhadap Pelaksnaan Tupoksi Perangkat Daerah | **100%** | **100%** | **211.220.698** | **198.844.018** | **12.376.680** | | **12** |
| 7 | 01 | 01 | 2.08 | 02 | Penyediaan Jasa Komunikasi, Sumber Daya Air dan Listrik | Jumlah Rekening yang dibayar | 3 rekening | 3 rekening | 48.314.448 | 36.419.018 | 11.895.430 | | 11 |
| 7 | 01 | 01 | 2.08 | 03 | Penyediaan Jasa Peralatan dan Perlengkapan Kantor | Jumlah Peralatan kantor yang di sewa | 4 jenis | 4 jenis | 12.906.250 | 12.425.000 | 481.250 | | |
| | | | | | Penyediaan Jasa Pelayanan Umum Kantor | Jumlah Jasa Pembantu Administrasi Kantor dan Kebersihan Kantor | 6 orang | 6 orang | 150.000.000 | 150.000.000 | - | | |
| **7** | **01** | **01** | **2.09** | | **Pemeliharaan Barang Milik Daerah Penunjang Urusan Pemerintahan Daerah** | **Persentase capaian kinerja Perangkat Daerah** | **100%** | **100%** | **226.665.994** | **225.358.000** | **1.307.994** | | **1** |
| 7 | 01 | 01 | 2.09 | 02 | Penyediaan Jasa pemeliharaan , Biaya Pemeliharaan, Pajak dan Perijinan Kendaraan Dinas Operasional atau Lapangan | Jumlah Kendaraan Dinas Kantor yang dipelihara | 3 kendaraan | 3 kendaraan | 97.305.994 | 97.301.000 | 4.994 | | |

| | | | | | | | | | | | | | |
|---|---|---|---|---|---|---|---|---|---|---|---|---|---|
| 7 | 12 | 1 | 2,09 | 9 | Pemeliharaan/Rehabilitasi Gedung Kantor dan Bangunan Lainnya | Jumlah Gedung Kantor yang dipelihara | 1 paket | 1 paket | 85.000.000 | 84.234.000 | 766.000 | | |
| 7 | 12 | 1 | 2,09 | 11 | Pemeliharaan/Rehabilitasi Sarana dan Prasarana Pendukung Gedung Kantor atau Bangunan Lainnya | jumlah Sarana dan prasarana kantor yang dipelihara | 11 jenis | 11 jenis | 44.360.000 | 43.823.000 | 537.000 | | |
| **7** | **01** | **02** | | | **PROGRAM PENYELENGGARAAN PEMERINTAHAN DAN PELAYANAN PUBLIK** | **Tingkat Kematangan Pelayanan Publik** | **90** | **90** | **11.700.000** | **11.700.000** | **-** | | |
| **7** | **01** | **02** | **2.02** | | **Penyelenggaraan Urusan Pemerintahan yang tidak Dilaksanakan oleh Unit Kerja Perangkat Daerah yang ada di Kecamatan** | Nilai Survey Kepuasan Masyarakat Pelayanan Publik di Tingkat Kecamatan | **100%** | **100%** | **11.700.000** | **11.700.000** | | | |
| 7 | 01 | 02 | 2.02 | 03 | Peningkatan Efektifitas pelaksanaan pelayanan kepada masyarakat di wilayah Kecamatan | Jumlah Kegiatan SKJ dan Partisipasi Gerak jalan Tk. Kecamatan serta Tersedianya Ruang Ramah Anak | 2 kegiatan | 2 kegiatan | 11.700.000 | 11.700.000 | - | | |

| | | | | | | | | | | | | |
|---|---|---|---|---|---|---|---|---|---|---|---|---|
| **7** | **01** | **03** | | | **PROGRAM PEMBERDAYAAN MASYARAKAT DESA DAN KELURAHAN** | Persentase koordinasi kegiatan Pemberdayaan masyarakat | **100** | **100** | **52.230.210** | **52.111.460** | **118.750** | |
| **7** | **01** | **03** | **2.01** | | **Koordinasi Kegiatan Pemberdayaan Desa** | Persetase Koordinasi Pemberdayaan | **100%** | **100%** | **52.230.210** | **52.111.460** | **118.750** | |
| 7 | 01 | 03 | 2.01 | 01 | Peningkatan Partisipasi Masyarakat dalam Forum Musyawarah Perencanaan Pembangunan di Desa | Jumlah Peserta Musrenbang | 25 desa | 2 desa | 24.262.960 | 24.162.960 | 100.000 | |
| 7 | 01 | 03 | 2.01 | 03 | Peningkatan Efektifitas Kegiatan Pemberdayaan Masyarakat di Wilayah Kecamatan | Jumlah Lembaga yang dibina | 25 desa | 25 desa | 27.967.250 | 27.948.500 | 18.750 | |
| **7** | **01** | **04** | | | **PROGRAM KOORDINASI KETENTRAMAN DAN KETERTIBAN UMUM** | **Persentase Penyelesaian Konflik di Kecamatan yang difasilitasi** | **90** | **90** | **58.457.600** | **58.457.600** | **-** | |

| | | | | | | | | | | | | |
|---|---|---|---|---|---|---|---|---|---|---|---|---|
| **7** | **01** | **04** | **2.01** | | **Koordinasi Upaya Penyelenggaraan Ketenteraman dan Ketertiban Umum** | Jumlah Penegakan Konflik | **100%** | **100%** | **58.457.600** | **58.457.600** | **-** | |
| 7 | 01 | 04 | 2.01 | 01 | Sinergitas dengan Kepolisian Negara Republik Indonesia, Tentara Nasional Indonesia dan Instansi Vertikal di Wilayah Kecamatan | Jumlah Penegendalian Keamanan | 80% | 80% | 58.457.600 | 58.457.600 | - | |
| **7** | **01** | **05** | | | **PROGRAM PENYELENGGARAAN URUSAN PEMERINTAHAN UMUM** | Persentase Penugasan Kepala Daerah yang difasilitasi | **90 - 92** | **90 - 92** | **25.899.875** | **25.899.675** | **200** | |
| 7 | 01 | 05 | 2.01 | | **Penyelenggaraan Urusan Pemerintahan Umum sesuai dengan Penugasan Kepala Daerah** | Jumlah Penugasan Kepala Daerah | **100%** | **100%** | **25.899.875** | **25.899.675** | | |

| | | | | | | | | | | | | | |
|---|---|---|---|---|---|---|---|---|---|---|---|---|---|
| 7 | 01 | 05 | 2.01 | 01 | Fasiliutasi, Koordinasi dan Pembinaan ( Bimtek,Sosialisasi, Konsultasi) Wawasan Kebangsaan dan Ketahanan Nasional | Jumlah peserta Pembinaan | 25 desa | 25 desa | 25.899.875 | 25.899.675 | | | |
| **7** | **01** | **06** | | | **PROGRAM PEMBINAAN DAN PENGAWASAN PEMERINTAHAN DESA** | **Nilai Survey Kepuasan Masyarakat Kecamatan** | **90 - 92** | **90 - 92** | **168.031.280** | **167.935.860** | **-** | | |
| **7** | **01** | **06** | **2.01** | | **Fasilitasi, Rekomendasi dan Koordinasi Pembinaan dan Pengawasan Pemerintahan Desa** | **Persentase kegiatan pemerintahan desa yang difasilitasi** | **100%** | **100%** | **168.031.280** | **167.935.860** | **95.420** | | |
| 7 | 01 | 06 | 2.01 | 03 | Fasilitasi Pengelolaan Keuangan Desa dan Pendayagunaan Aset Desa | Jumlah Sosialisasi Pengelolaan Keuangan | 2 kali | 2 kali | 33.499.900 | 33.499.900 | - | | |
| | | | | | Fasilitasi Sinkronisasi Perencanaan Pembangunan Daerah dengan Pembagunan Desa | Jumlah Monev | 2 kali | 2 kali | 10.201.970 | 10.201.800 | | | |
| | | | | | Fasilitasi Pelaksanaan Tugas, Fungsi dan Kewajiban Le,mbaga | Jumlah Fasilitasi | 3 kegiatan | 3 kegiatan | 124.329.410 | 124.234.160 | | | |

| | | | | | | | | | | | | | |
|---|---|---|---|---|---|---|---|---|---|---|---|---|---|
| | | | | | Kemasyarakatan | | | | | | | | |